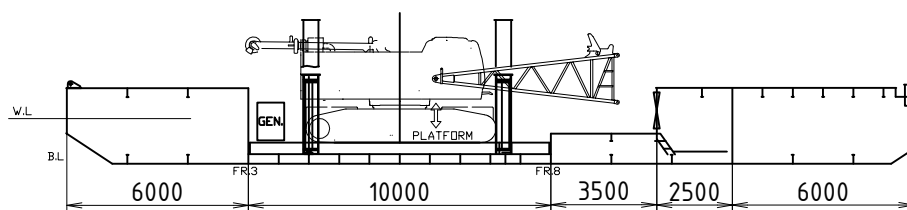
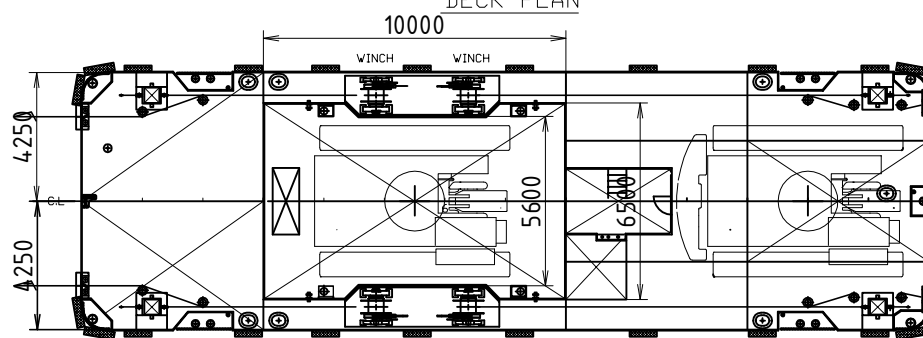


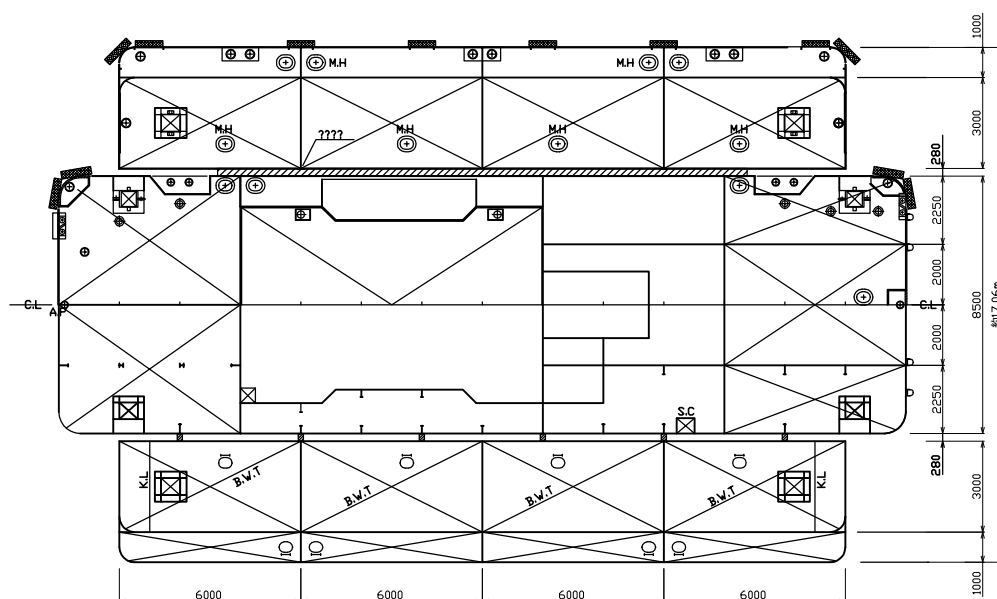
クローラークレーン格納状況



DECK PLAN



船舶名称	第 1 吉野号
船舶の種類	スハット台船
昇降能力	
全長	28m
幅	8.5m(17.0m)
深さ	2.5m
最大高さ(水面上)	
実積載面積	
積載重量	
軽荷喫水	
作業時喫水	
総トン数	
操船ウインチ	4t / 2t
スハット長	15.0m
スハット形状他	□-0.50m
発電機	
備考	掘込式 油圧式昇降台装備 搭載可能クレーン 100t吊



第 1 吉野号	尺度 1:250
船体概要図	H29.05.20
吉野建設株式会社	